

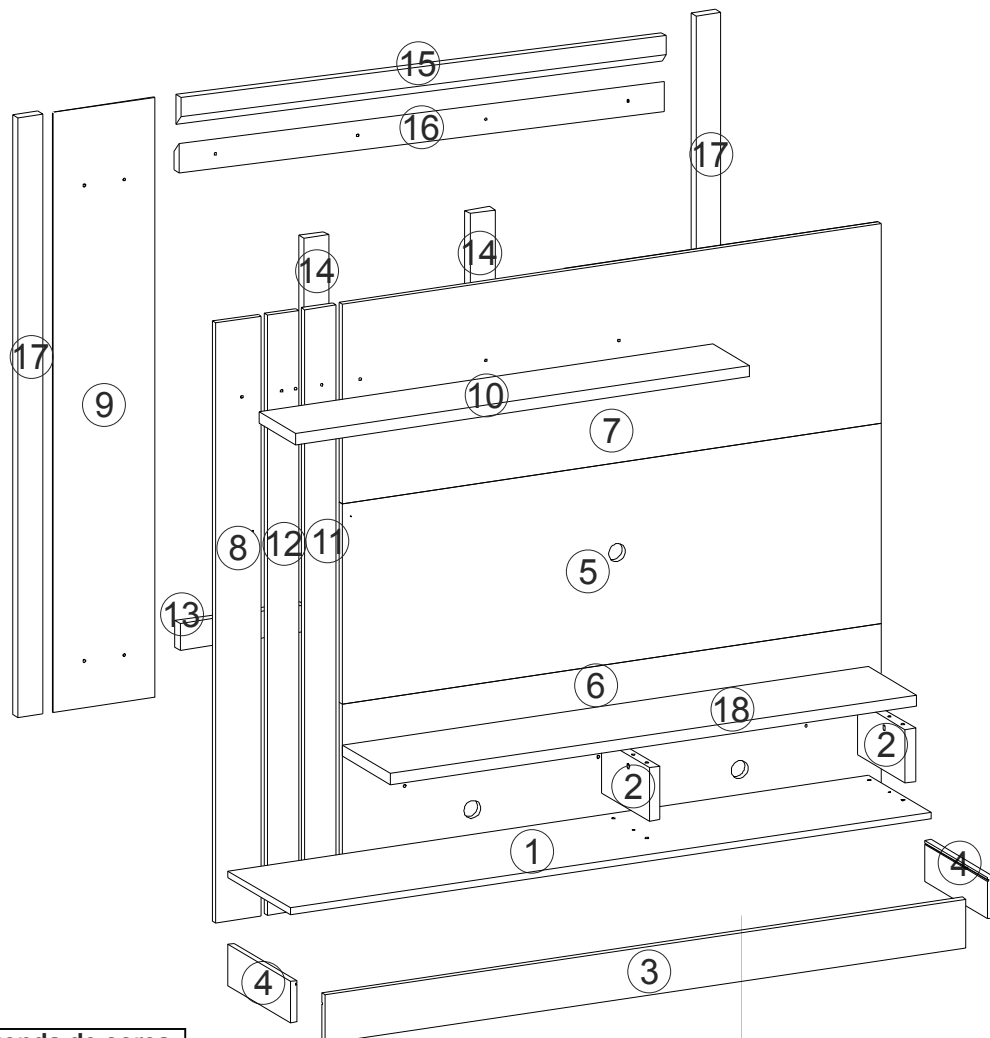
Esquema de Montagem

Rua Vitorino Guidini, Nº 710 Polo Moveleiro - Canivete
 Linhares - ES CEP: 29909 - 020 Tel.: (27) 3373 - 7950
www.permobili.com.br permobili@permobili.com.br

Produto: Painel Valência

Código: 1000042

Medida do produto montado - 1350x1600x354mm



Relação de peças

| Código | CAFE/RU | RU/CAFE | SA/RU | Nº | Dimensão | Relação de Peças | QTD | Material |
|---------|---------|---------|-------|----|--------------|------------------------|-----|----------|
| 1420001 | 1.01 | 2.01 | 3.01 | 01 | 1540x299x15 | Base | 1 | MDP |
| 1420002 | 1.02 | 2.02 | 3.02 | 02 | 130x228x25 | Divisão | 2 | MDP |
| 1420003 | 1.03 | 2.03 | 3.03 | 03 | 1540x110x15 | Vista | 1 | MDP |
| 1420004 | 1.04 | 2.04 | 3.04 | 04 | 299x93x15 | Vista lateral | 2 | MDP |
| 1420005 | 1.05 | 2.05 | 3.05 | 05 | 1295x450x15 | Painel central | 1 | MDP |
| 1420006 | 1.06 | 2.06 | 3.06 | 06 | 1295x450x15 | Painel inferior | 1 | MDP |
| 1420007 | 1.07 | 2.07 | 3.07 | 07 | 1295x450x15 | Painel superior | 1 | MDP |
| 1420008 | 1.08 | 2.08 | 3.08 | 08 | 1350x110x15 | Painel lateral | 1 | MDP |
| 1420009 | 1.09 | 2.09 | 3.09 | 09 | 1350x245x2.5 | Painel traseiro | 1 | Duratree |
| 1420010 | 1.10 | 2.10 | 3.10 | 10 | 1090x175x25 | Prateleira | 1 | MDP |
| 1420011 | 1.11 | 2.11 | 3.11 | 11 | 1350x75x15 | Régua direita | 1 | MDP |
| 1420012 | 1.12 | 2.12 | 3.12 | 12 | 1375x75x15 | Régua esquerda | 1 | MDP |
| 1420013 | SP.13 | SP.13 | SP.13 | 13 | 300x60x25 | Suporte apoio | 1 | MDP |
| 1420014 | SP.14 | SP.14 | SP.14 | 14 | 540x75x15 | Suporte central | 2 | MDP |
| 1420015 | SP.15 | SP.15 | SP.15 | 15 | 1090x70x25 | Suporte fixação | 1 | MDP |
| 1420016 | SP.16 | SP.16 | SP.16 | 16 | 1090x70x25 | Suporte fixação parede | 1 | MDP |
| 1420017 | 1.17 | 2.17 | 3.17 | 17 | 1350x60x25 | Suporte lateral | 2 | MDP |
| 1420018 | 1.18 | 2.18 | 3.18 | 18 | 1265x230x25 | Tampo | 1 | MDP |

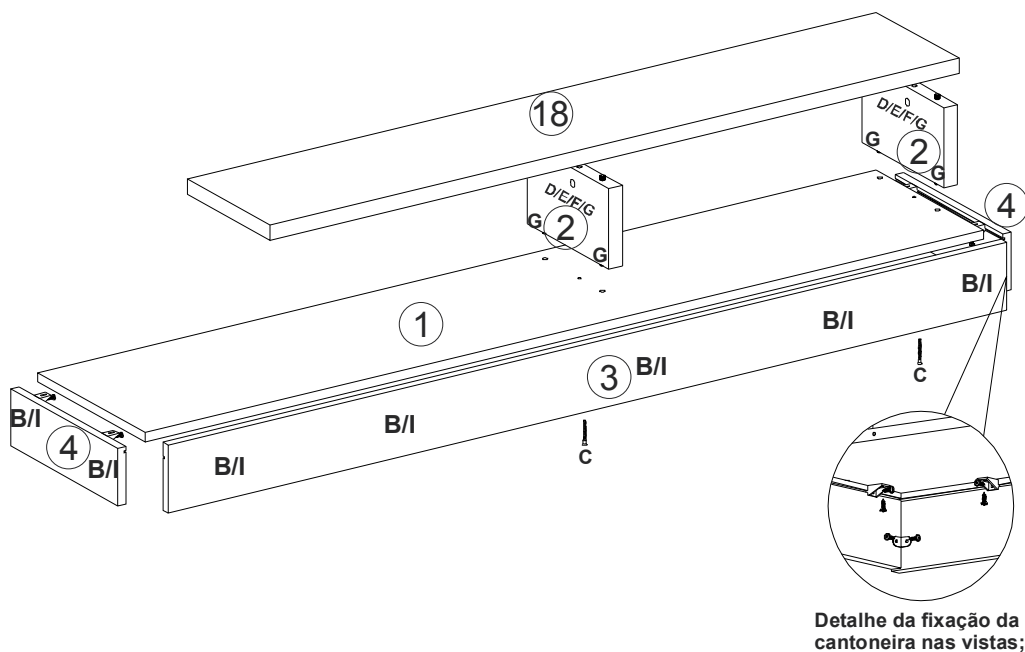
Relação de Ferragens

| | | | |
|--|--|---------------------------------------|--|
| A 02x Parafuso cab. chata 3,5x16 | B 46x Parafuso cab. flang 3,5x14 | C 13x Parafuso soberbo 5x50 | D 02x Parafuso Minifix |
| E 02x Parafuso Minifix | F 02x Tapa Minifix | G 08x Cavilha 8x30 | H 02x Cantoneira |
| I 10x Suporte angular | J 02x Suporte para vidro | K 06x Suporte de união | L 53x Parafuso cabeça chata 3,5x35mm |
| M 04x Parafuso cabeça chata 5x70mm | N 01x Vidro 340x130x5mm | O 03x Passa fio 40mm | P 05x Buchas de parede 8mm |
| Q 01x Parafuso cabeça chata 5x90mm | | | |

Legenda de cores

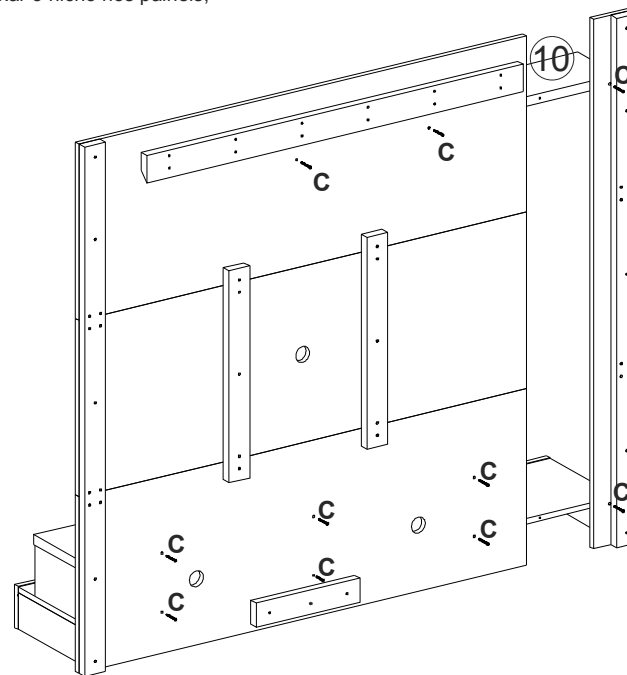
| | | |
|-------------|------|---|
| CAFÉ | CAFÉ | 1 |
| RÚSTICO | RU | 2 |
| SAVANA | SA | 3 |
| OFF WHITE | OFF | 4 |
| SEM PINTURA | SP | 5 |

1º Passo: Montar o nicho;



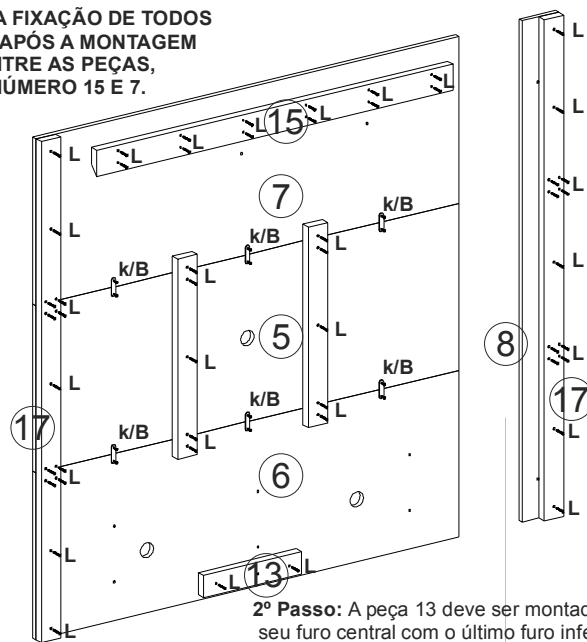
Detalhe da fixação da cantoneira nas vistas;

3º Passo: Fixar o nicho nos painéis;



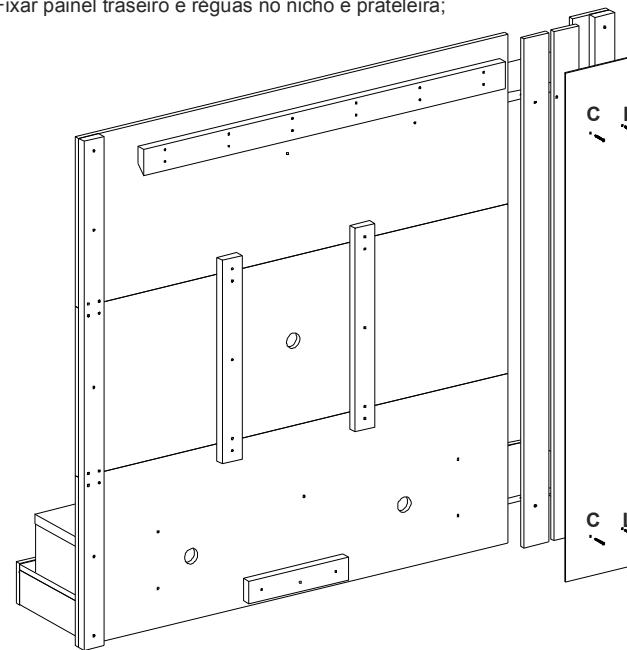
2º Passo: Fixar suportes nos painéis com os parafusos letra L;

ATENÇÃO: OBRIGATÓRIA A FIXAÇÃO DE TODOS OS PARAFUSOS E OBSERVAR APÓS A MONTAGEM SE EXISTE ALGUM ESPAÇO ENTRE AS PEÇAS, PRINCIPALMENTE AS PEÇAS NÚMERO 15 E 7. SE EXISTIR REAPERTAR.

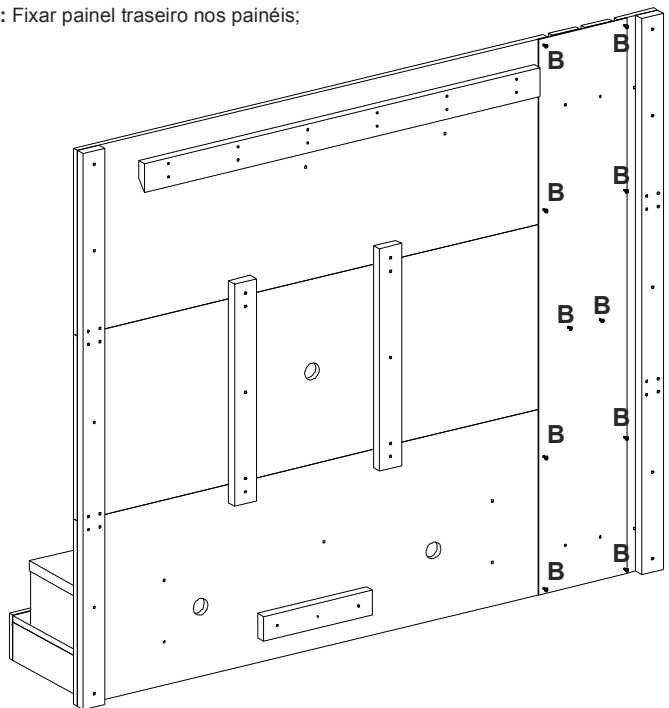


2º Passo: A peça 13 deve ser montada alinhando seu furo central com o último furo inferior do painel para posteriormente receber o parafuso letra Q;

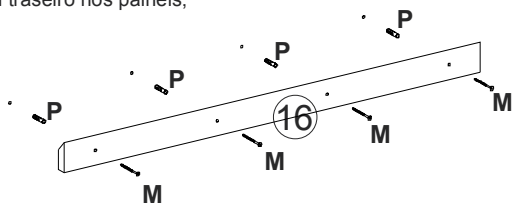
4º Passo: Fixar painel traseiro e régua no nicho e prateleira;



5º Passo: Fixar painel traseiro nos painéis;



6º Passo: Fixar painel traseiro nos painéis;

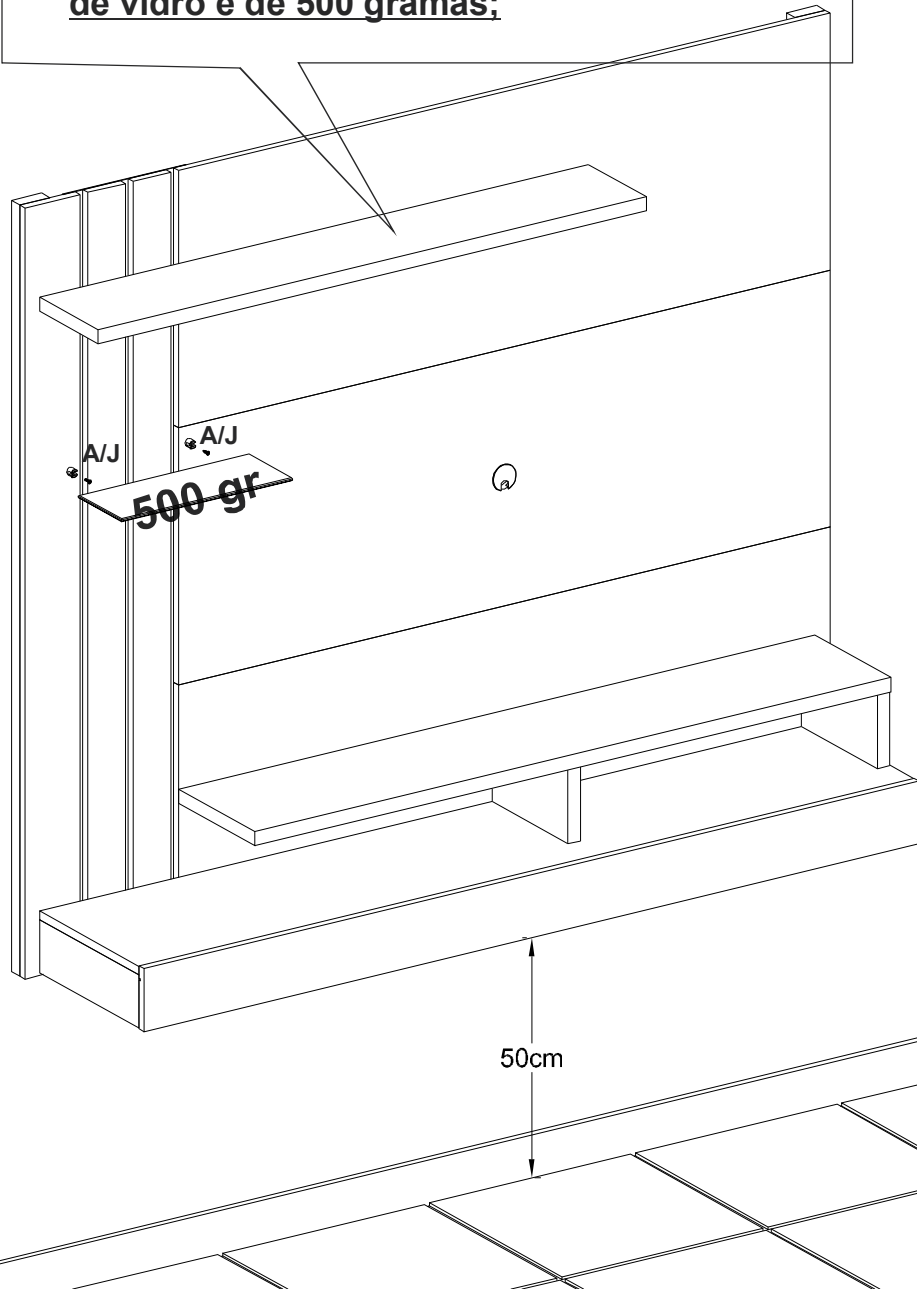


ATENÇÃO: DEFINA A ALTURA DESEJADA QUE O PRODUTO FIQUE DO CHÃO E FIXE O SUPORTE NA PAREDE, ORIENTAMOS A FIXAÇÃO A 50CM DO CHÃO COMO NA IMAGEM AO LADO;

ATENÇÃO: Após o painel instalado, observar que abaixo da base (peça 1) existe um furo no painel inferior (peça 6). Use esse furo para marcar a parede onde deve ser furado e colocar a bucha letra **P**, colocar o painel no lugar e travar o painel usando o parafuso letra **Q**.

3º Passo: Fixar o nicho nos painéis;

ATENÇÃO: Peso máximo sobre as prateleiras de vidro é de 500 gramas;





Certificado de Garantia

Painel Valência

PERMOBILI INDUSTRIA DE MÓVEIS LTDA
Rua Vitorino Guidini nº - 710, Polo Moveleiro - Canivete -Linhares
- CEP: 29909 - 020 Tel.: (27) 3373-7950
www.permobili.com.br | permobili@permobili.com.br

PAINEL VALÊNCIA CERTIFICADO DE GARANTIA

O Painel Valência é produzida em MDP, material de excelente qualidade, oriundos de florestas renováveis.
Este certificado garante ao cliente a reposição de qualquer peça que possa apresentar falhas ou defeitos de fabricação.

VIGÊNCIA DA GARANTIA

A garantia será de 3 (três) meses por defeitos de fabricação, ressalvadas condições normais de uso, contados a partir da entrega ao consumidor, mediante a nota fiscal de compra, que passa a fazer parte integrante deste certificado.

INSTRUÇÕES DE LIMPEZA, MONTAGEM, CONSERVAÇÃO E CAPACIDADE DE PESO.

- 1 – Para maior durabilidade, recomendamos que a limpeza do móvel seja efetuada utilizando com pano seco e macio, não podendo ser utilizados ceras ou abrasivos (Óleo de Peroba, Ceras, etc.)
- 2 – A montagem deverá obedecer às instruções do esquema de montagem, fornecido ao cliente juntamente com este certificado.
- 3 – Montagens feitas de maneira incorreta acarretam na perda da GARANTIA.

PESO MÁXIMO PERMITIDO SOBRE O MÓVEL

“Peso: 25 kg Televisor: 50”

PARA PLENA VALIDADE DESTE CERTIFICADO ALGUNS ITENS SÃO ESSENCIAIS QUANTO A CONSERVAÇÃO E UTILIZAÇÃO DO MÓVEL.

- 1 – Nunca expor o produto ao sol ou calor excessivo, tais procedimentos podem causar alterações na cor original do móvel.
- 2 – Não utilizar produtos abrasivos como esponjas de aço, lixas ou objetos cortantes para a limpeza do móvel.
- 3 – Em caso de mudanças (endereço/Local) possíveis avarias no transporte perderão a garantia.

DA EXTENSÃO DA GARANTIA

A garantia aqui conferida compreende o reparo ou substituição das peças com defeito de fabricação. Não está coberta pela garantia a quebra do móvel em função do excesso de peso.

OBSERVAÇÕES FINAIS

A presente garantia deverá ser exercida nos prazos aqui indicados perante as lojas revendedoras, especialmente aquela em que o móvel foi adquirido, mediante apresentação do certificado e nota fiscal.

PERMOBILI INDUSTRIA DE MÓVEIS LTDA